



PREFEITURA MUNICIPAL
BOM JESUS
DO ITABAPOANA



SECRETARIA
MUNICIPAL DE
EDUCAÇÃO

Atividades Orientadoras

1º ANO
Ensino Fundamental 1





UNIDADE ESCOLAR:

PROFESSOR(A) ANO DE ESCOLARIDADE DATA

NOME:

HOJE É?

SEGUNDA TERÇA QUARTA QUINTA SEXTA

CÓDIGO BNCC

EF15LP02/EF15LP14/EF15LP10

LÍNGUA PORTUGUESA

LINGUAGEM ORAL, LEITURA E ESCRITA

1. LEIA O TEXTO COM A AJUDA DA PROFESSORA E RESPONDA.

O MACACO TOCADOR DE VIOLÃO

MARCO HAILER

DOM XIQUIDOM, DOM DOM, XIQUIDOM, DOM DOM XIQUIDOM, DOM DOM ...
DOM XIQUIDOM, DOM DOM, XIQUIDOM, DOM DOM XIQUIDOM, DOM DOM

ERA UMA VEZ UM MACACO
QUE TINHA O RABO COMPRIDO, MUITO COMPRIDO,
MUITO COMPRIDO, MUITO COMPRIDO... COMPRIDO ATÉ DEMAIS!

DOM XIQUIDOM, DOM DOM, XIQUIDOM, DOM DOM XIQUIDOM, DOM DOM ...

UM DIA ESSE MACACO
PERDEU UM PEDAÇO DO RABO
QUE ERA MUITO COMPRIDO, MUITO COMPRIDO
MUITO COMPRIDO, MUITO COMPRIDO... COMPRIDO ATÉ DEMAIS!


DOM XIQUIDOM, DOM DOM, XIQUIDOM, DOM DOM XIQUIDOM, DOM DOM ...

E LÁ SE FOI POR AÍ O MACACO TOCANDO NO SEU VIOLÃO...
E LÁ SE FOI POR AÍ O MACACO TOCANDO NO SEU VIOLÃO.

DOM XIQUIDOM, DOM DOM, XIQUIDOM, DOM DOM XIQUIDOM, DOM DOM ...

PERDI O MEU RABO, GANHEI UMA PÁ
PERDI UMA PÁ, GANHEI UM CESTO
PERDÍ UM CESTO, GANHEI UM PÃO
PERDÍ UM PÃO, GANHEI UM VIOLÃO

DOM XIQUIDOM, DOM DOM, XIQUIDOM, DOM DOM XIQUIDOM, DOM DOM ...
DOM XIQUIDOM, DOM DOM, XIQUIDOM, DOM DOM XIQUIDOM, DOM DOM.



ADAPTAÇÃO DOSPÍNIVEL EM: <https://www.youtube.com/watch?v=sTUeQowoelk>

1.QUAL É O TÍTULO DA MÚSICA?

2. QUEM É O AUTOR DA MÚSICA?

3.QUAL É O PERSONAGEM PRINCIPAL DA CANÇÃO?



4.COMO ERA O RABO DO MACACO? _____

5.O QUE O MACACO FAZIA COM O VIOLÃO?

6. O QUE O MACACO PERDEU PRIMEIRO?

7.O QUE O MACACO GANHOU POR ÚLTIMO?

8. NUMERE E ESCREVA OS ACONTECIMENTOS DA MÚSICA NA ORDEM EM QUE ELES ACONTECERAM.

PERDEU UM PEDAÇO DO RABO - GANHOU UM PÃO - GANHOU UM VIOLÃO -
TOCAVA VIOLÃO POR AÍ

1. _____

2. _____

3. _____

4. _____

A ONOMATOPEIA DO VIOLÃO

NA MÚSICA, APARECE A EXPRESSÃO: “DOM XIQUIDOM, DOM DOM...” ESSAS PALAVRAS IMITAM O SOM DO VIOLÃO. QUANDO AS PALAVRAS IMITAM SONS, CHAMAMOS DE **ONOMATOPEIA**.

AGORA É SUA VEZ! LIGUE CADA SOM AO QUE ELE REPRESENTA:

(1) AU AU

(2) PIU PIU

(3) DOM XIQUIDOM

(4) TIC TAC

(5) MIAU

(6) TRIM TRIM

(7) BUM BUM

() RELÓGIO

() VIOLÃO

() GATO

() PASSARINHO

() TAMBOR

() CACHORRO

() TELEFONE





UNIDADE ESCOLAR:

PROFESSOR(A) ANO DE ESCOLARIDADE DATA

NOME:

HOJE É?

SEGUNDA TERÇA QUARTA QUINTA SEXTA

CÓDIGO BNCC

MATEMÁTICA

1. OBSERVE AS SEQUÊNCIAS ABAIXO, E CIRCULE O NÚMERO QUE ESTÁ FORA DE ORDEM.

21 – 22 – 23 – 24 – 25 – 62 – 27 – 28 – 29 – 30

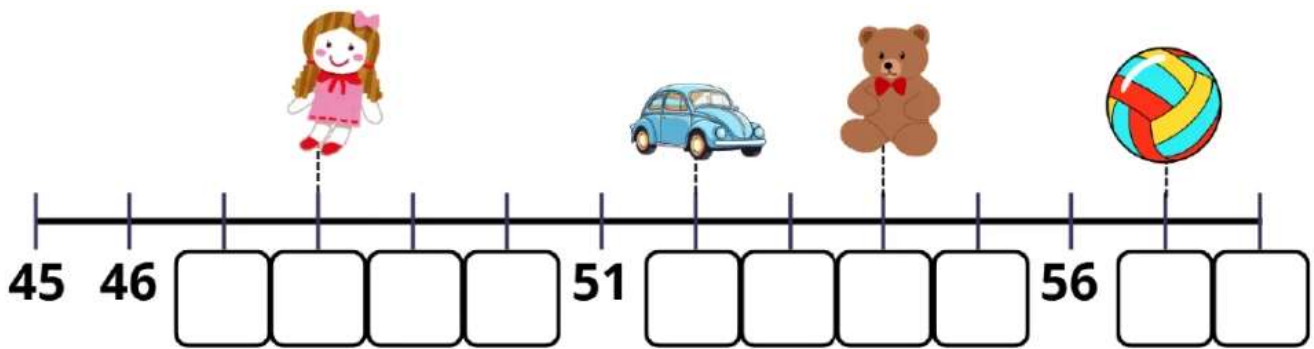
41 – 42 – 43 – 44 – 45 – 46 – 47 – 48 – 49 – 60

71 – 72 – 37 – 74 – 75 – 76 – 77 – 78 – 79 – 80

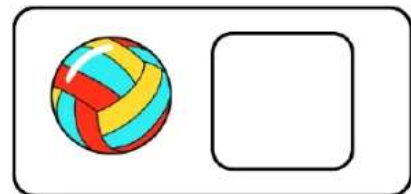

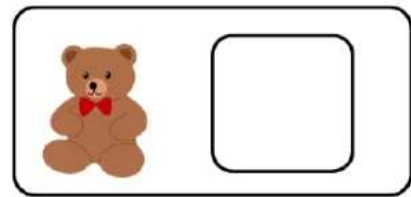

2. CONTINUE A SEQUÊNCIAS DE POSIÇÕES DOS CORREDORES, A PARTIR DO NÚMERO INDICADO:




3. COMPLETE A RETA NUMÉRICA A SEGUIR COM OS NÚMEROS DA SEQUÊNCIA .



AGORA, INDIQUE O NÚMERO EM QUE OS BRINQUEDOS ESTÃO LOCALIZADOS.



4. AS CRIANÇAS ABAIXO ESTÃO ENSAIANDO PARA APRESENTAÇÃO NA ESCOLA. OBSERVE A ORDEM DE ENTRADA NO PALCO E ESCREVA O NOME LOGO ABAIXO DE CADA CRIANÇA.



1º - BETO

2º - ANA

3º - JOÃO

4º - NINA

5º - KIKO

QUAL É A POSIÇÃO E O NOME DA CRIANÇA QUE IRÁ **CANTAR**?

QUAL É A POSIÇÃO E O NOME DA CRIANÇA QUE TOCARÁ **FLAUTA**?

QUAL É A POSIÇÃO E O NOME DA CRIANÇA COM **CHOCALHOS**?

QUAL É A POSIÇÃO E O NOME DA CRIANÇA COM **A GAITA**?



UNIDADE ESCOLAR:

PROFESSOR(A) ANO DE ESCOLARIDADE DATA

NOME:

HOJE É?

SEGUNDA TERÇA QUARTA QUINTA SEXTA

CÓDIGO BNCC

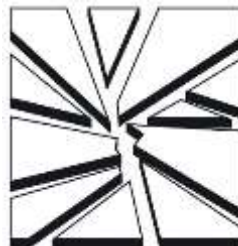


EF01LP02/EF01LP05/EF01LP07/EF15LP10

LÍNGUA PORTUGUESA

LINGUAGEM ORAL, LEITURA E ESCRITA

1. AUTODITADO.

VELA – VACA – VOVÔ – VOVÓ – OVO – PAVÃO – VIOLÃO – UVA – VESTIDO – VOLANTE – VIDRO



2.COMPLETE A CRUZADINHA.

CRUZA-V

20

Mostre o seu talento!

3.MARQUE OS SONS QUE COMPLETAM O NOME DE CADA IMAGEM E ESCREVA.

.....CA

VA
VE
VI
VO
VU

.....STIDO

VA
VE
VI
VO
VU

.....VÓ

VA
VE
VI
VO
VU

....SSOURA

VA
VE
VI
VO
VU

.....OLÃO

VA
VE
VI
VO
VU

.....LA

VA
VE
VI
VO
VU

.....NTE

VA
VE
VI
VO
VU

.....SO

VA
VE
VI
VO
VU



UNIDADE ESCOLAR:

PROFESSOR(A) ANO DE ESCOLARIDADE DATA

NOME:

HOJE É?



SEGUNDA TERÇA QUARTA QUINTA SEXTA

CÓDIGO BNCC

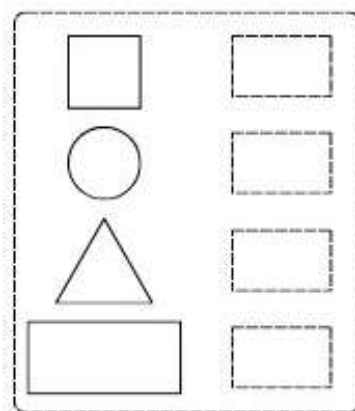
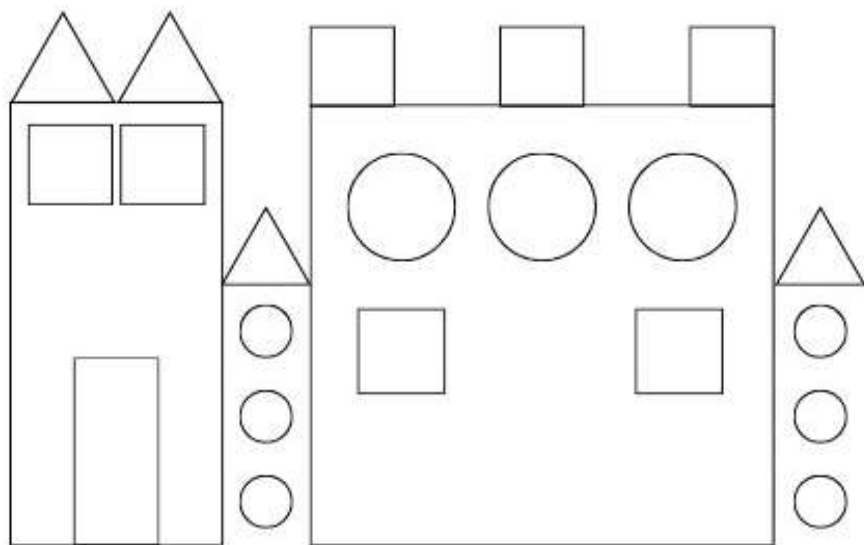
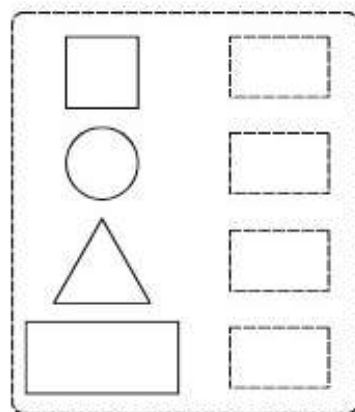
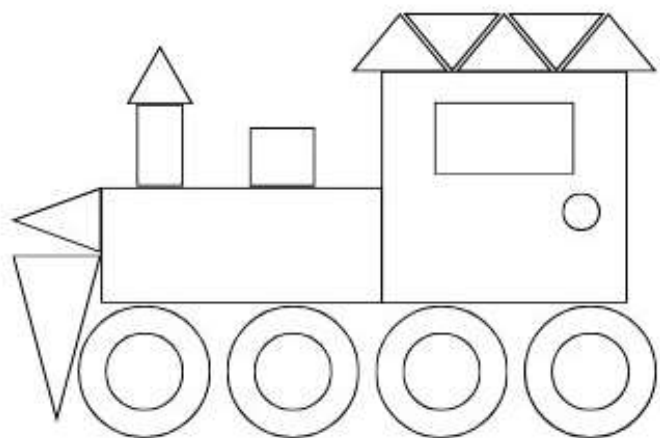
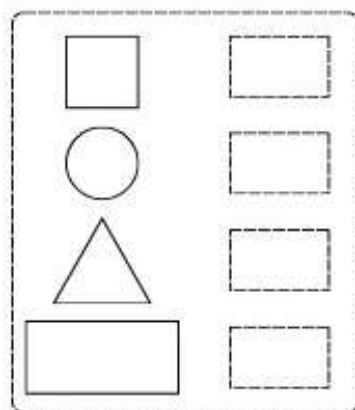
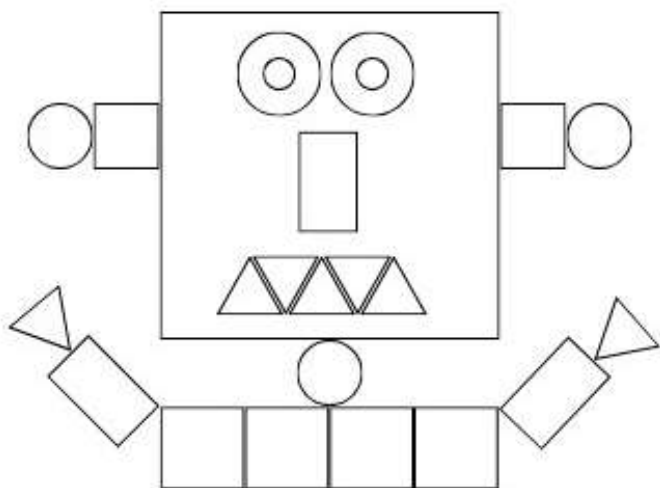
EF01MA09/EF01MA13/EF01MA14

MATEMÁTICA

1. PINTE DE ACORDO COM A LEGENDA.



2.ESCREVA QUANTAS FORMAS HÁ EM CADA IMAGEM E DEPOIS FAÇA UM LINDO COLORIDO.





UNIDADE ESCOLAR:

PROFESSOR(A) ANO DE ESCOLARIDADE DATA

NOME:

HOJE É?

SEGUNDA TERÇA QUARTA QUINTA SEXTA

CÓDIGO BNCC

EF01LP02/EF15LP10/EF15LP05

PRODUÇÃO DE TEXTO COLETIVO

O MACACO CONTINUOU ANDANDO POR AÍ TOCANDO SEU VIOLÃO E CANTANDO:
🎵 “DOM XIQUIDOM, DOM DOM...” 🎵
DE REPENTE, ACONTECEU OUTRA COISA MUITO ENGRAÇADA...

✍️ VAMOS IMAGINAR E CRIAR, JUNTO DA PROFESSORA, A CONTINUAÇÃO DA HISTÓRIA!

- O QUE O MACACO PERDEU DESTA VEZ?
- O QUE ELE GANHOU?
- QUEM ELE ENCONTROU PELO CAMINHO?
- O QUE ACONTECEU NO FINAL?
- O MACACO CONTINUOU TOCANDO VIOLÃO?

VAMOS ESCREVER!

🐒 O MACACO PERDEU _____

🎁 DEPOIS GANHOU _____

🚪 ENTÃO ELE _____

🐞 NO CAMINHO ENCONTROU _____

🎷 NO FINAL _____