



PREFEITURA MUNICIPAL  
**BOM JESUS**  
DO ITABAPOANA



SECRETARIA  
MUNICIPAL DE  
**EDUCAÇÃO**

*Atividades Orientadoras*

**2º ANO**  
*Ensino Fundamental 1*





UNIDADE ESCOLAR:

PROFESSOR(A)

ANO DE ESCOLARIDADE  
2º ANO

DATA

NOME:

HOJE É?

SEGUNDA  TERÇA  QUARTA  QUINTA  SEXTA

CÓDIGO BNCC

EF15LP02/EF15LP03/EF02LP01/EF15LP10

# ABC LÍNGUA PORTUGUESA

1. LEIA O POEMA E PINTE AS PALAVRAS QUE RIMAM.

## MACACO

RUTH ROCHA

UM MACACO  
TÃO MALUCO  
METE MEDO  
NO MATUTO.

UM MACACO  
TÃO MATREIRO  
METE MEDO  
NO MINEIRO.

UM MACACO  
TÃO MANHOSO  
METE MEDO  
NO MEDROSO.



2. TRANSCREVA DO TEXTO AS CARACTERÍSTICAS DO MACACO:



3. PINTE OS ESPAÇOS ENTRE AS PALAVRAS NO TEXTO.

4. QUANTAS PALAVRAS TEM O TEXTO?

5. ESCREVA CORRETAMENTE AS FRASES ABAIXO.

UMMACACOTÃOMALUCO

---

METEMEDONOMATUTO.

---

UMMACACOTÃOMATREIRO

---

METEMEDONOMINEIRO

---

6. COMPLETE AS FRASES COM AS PALAVRAS QUE RIMAM.

UM MACACO

TÃO DANADO

METE MEDO

NO \_\_\_\_\_

( ) COZINHEIRO

( ) EMPREGADO

UM MACACO

TÃO GULOSO

METE MEDO

NO \_\_\_\_\_

( ) MANHOSO

( ) PADEIRO

UM MACACO

TÃO ARTEIRO

METE MEDO

NO \_\_\_\_\_

( ) MOTORISTA

( ) CARTEIRO





UNIDADE ESCOLAR:

PROFESSOR(A)

ANO DE ESCOLARIDADE

DATA

NOME:

HOJE É?

SEGUNDA  TERÇA  QUARTA  QUINTA  SEXTA

CÓDIGO BNCC

**123 MATEMÁTICA 123**

**LOCALIZAÇÃO**

É A DETERMINAÇÃO DA POSIÇÃO EXATA OU RELATIVA DE UM OBJETO, PONTO OU FIGURA NO ESPAÇO.

1. ESCREVA OS NOMES DOS OBJETOS DE ACORDO COM A SUA LOCALIZAÇÃO:

	A	B	C	D	E	F	G
1							
2							
3							
4							
5							
6							
7							

A-1 = .....  
C-3 = .....  
E-4 = .....  
E-6 = .....  
F-2 = .....  
A-6 = .....  
B-3 = .....

G-7 = .....  
E-1 = .....  
C-5 = .....  
D-5 = .....  
D-4 = .....  
G-4 = .....  
A-7 = .....

G-1 = .....  
C-6 = .....  
F-5 = .....  
D-7 = .....  
C-1 = .....  
G-5 = .....  
D-2 = .....



UNIDADE ESCOLAR:

PROFESSOR(A)

ANO DE ESCOLARIDADE

DATA

NOME:

HOJE É?

SEGUNDA

TERÇA

QUARTA

QUINTA


SEXTA


CÓDIGO BNCC


EF12LP07/EF15LP10


# ABC LÍNGUA PORTUGUESA

1. PINTE A PALAVRA QUE RIMA COM A FIGURA EM DESTAQUE.



FIAPO
SAPATO


BERMUDA
PASTEL




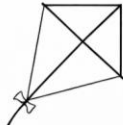

JANELA
PAREDE






ABELHA
COZINHA






MARIOLA
FARINHA


FOCA
MÃO

2. CIRCULE A IMAGEM QUE RIMA COM A FIGURA EM DESTAQUE:

 MÃO			
--	---	---	---

 PATO			
---	---	---	---

 BOLA			
---	---	---	---

3. COMPLETE O TEXTO COM AS PALAVRAS QUE RIMAM COM AS QUE ESTÃO EM DESTAQUE:

RECHEIO – MAMÃO – MELADO – RIMA – CAOLHO – QUITANDA – PANELA –  
ESPELHO – PARENTE

### BRINCANDO DE NÃO ME OLHE

NÃO ME OLHE DE **LADO**  
QUE EU NÃO SOU \_\_\_\_\_.

NÃO ME OLHE DE **BANDA**  
QUE EU NÃO SOU \_\_\_\_\_.

NÃO ME OLHE DE **FRENTE**  
QUE EU NÃO SOU \_\_\_\_\_.

NÃO ME OLHE NO **MEIO**  
QUE EU NÃO SOU \_\_\_\_\_.

NÃO ME OLHE NA **JANELA**  
QUE EU NÃO SOU \_\_\_\_\_.

NÃO ME OLHE NO **OLHO**  
QUE EU NÃO SOU \_\_\_\_\_.

NÃO ME OLHE NA **MÃO**  
QUE EU NÃO SOU \_\_\_\_\_.

NÃO ME OLHE NO **JOELHO**  
QUE EU NÃO SOU \_\_\_\_\_.

NÃO ME OLHE DE **CIMA**  
QUE ACABOU A \_\_\_\_\_.

ELIAS JOSÉ. NAMORINHO NO PORTÃO.

4. CRIE VOCÊ RIMAS PARA AS PALAVRAS EM DESTAQUE:

NÃO ME OLHE DO **PORTÃO**  
QUE EU NÃO SOU \_\_\_\_\_.

NÃO ME OLHE DO **JARDIM**  
QUE EU NÃO SOU \_\_\_\_\_.

NÃO ME OLHE DA **COZINHA**  
QUE EU NÃO SOU \_\_\_\_\_.

NÃO ME OLHE DA **ESCOLA**  
QUE EU NÃO SOU \_\_\_\_\_.





UNIDADE ESCOLAR:

PROFESSOR(A)  ANO DE ESCOLARIDADE  DATA

2º ANO

NOME:

HOJE É?


CÓDIGO BNCC

SEGUNDA  TERÇA  QUARTA  QUINTA  SEXTA

EF02MA12

## 123 MATEMÁTICA 123

1. AS CRIANÇAS ESTÃO BRINCANDO DE AULINHA NA SALA QUE ESTÁ VAZIA. OBSERVE A CENA E RESPONDA:



A) QUANTAS CRIANÇAS HÁ DO LADO ESQUERDO DA MENINA QUE ESCREVE NO QUADRO?

B) DE QUE LADO ESTÁ O RELÓGIO? ( ) ESQUERDO ( ) DIREITO

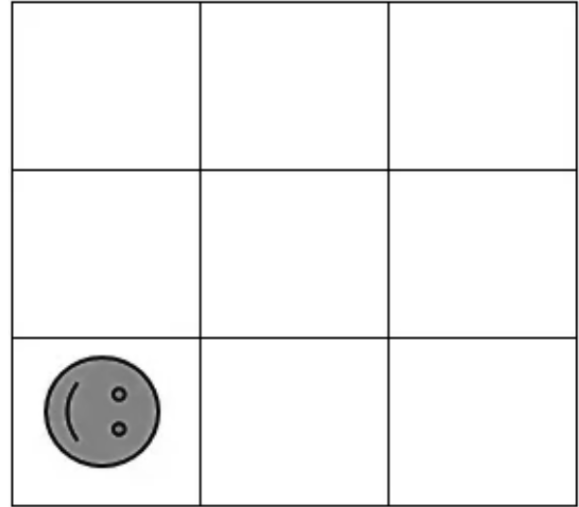

C) DE QUE LADO ESTÁ O ARMÁRIO? ( ) ESQUERDO ( ) DIREITO

D) O QUE ESTÁ **ENTRE** OS CACHORROS E A CAIXA DE BRINQUEDOS?

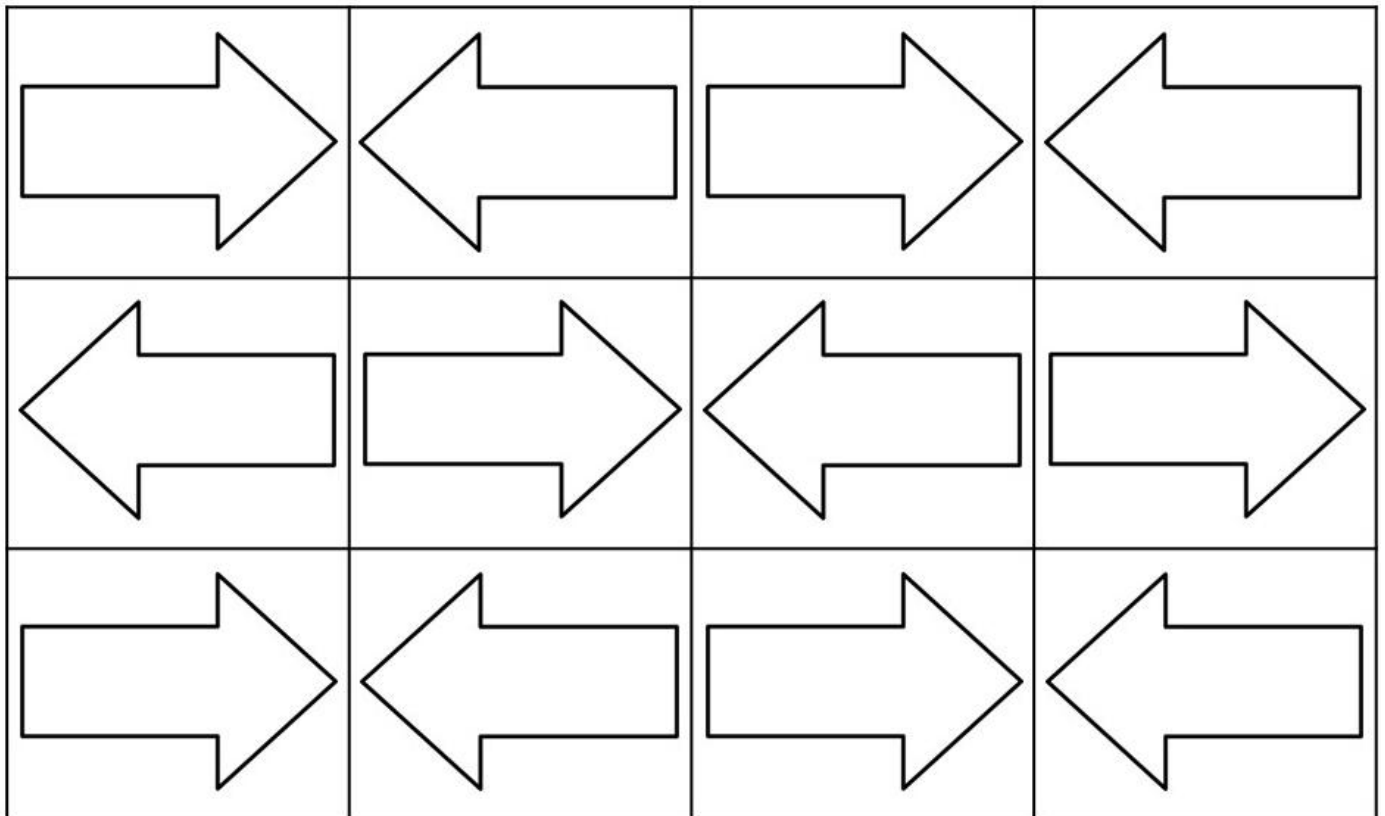
E) DE QUE LADO ESTÁ A CAIXA DE BRINQUEDOS?

F) QUAL A POSIÇÃO DAS CRIANÇAS EM RELAÇÃO AO QUADRO?

2. EM UM JOGO DE TABULEIRO, A CARTA ESCOLHIDA POR ANA FOI UMA DE CORAÇÃO. OBSERVE ABAIXO. APÓS O GIRO DO TABULEIRO, QUAL A POSIÇÃO DA CARTA ESCOLHIDA POR ANA? DESENHE-A.



3. PINTE AS SETAS QUE VÃO PARA A DIREITA DE AZUL E AS QUE VÃO PARA A ESQUERDA DE AMARELO.



A) QUANTAS SETAS VOCÊ PINTOU PARA A DIREITA? \_\_\_\_\_

B) QUANTAS SETAS VOCÊ PINTOU PARA A ESQUERDA? \_\_\_\_\_

C) QUANTAS SETAS VOCÊ PINTOU AO TODO? \_\_\_\_\_





UNIDADE ESCOLAR:

PROFESSOR(A)

ANO DE ESCOLARIDADE  
2º ANO

DATA

NOME:

HOJE É?

SEGUNDA  TERÇA  QUARTA  QUINTA  SEXTA

CÓDIGO BNCC

EF12LP01/EF02LP01/EF15LP10

# ABC LÍNGUA PORTUGUESA

## 1. FLUÊNCIA EM LEITURA. FICHA DE LEITURA.

- O
- O MACACO
- O MACACO TÃO
- O MACACO TÃO ARTEIRO
- O MACACO TÃO ARTEIRO METE
- O MACACO TÃO ARTEIRO METE MEDO
- O MACACO TÃO ARTEIRO METE MEDO NO
- O MACACO TÃO ARTEIRO METE MEDO NO CARTEIRO.



AGORA É A SUA VEZ! COM A AJUDA DA PROFESSORA, CONSTRUA SUA FICHA DE LEITURA. EU COMEÇO.

O

O MACACO

---



---



---



---



---



---



---