



PREFEITURA MUNICIPAL  
**BOM JESUS**  
DO ITABAPOANA



SECRETARIA  
MUNICIPAL DE  
**EDUCAÇÃO**

*Atividades Orientadoras*

**2º ANO**  
*Ensino Fundamental 1*





UNIDADE ESCOLAR:

PROFESSOR(A)

ANO DE ESCOLARIDADE

2º ANO

DATA

NOME:

HOJE É?

SEGUNDA

TERÇA

QUARTA

QUINTA

SEXTA

CÓDIGO BNCC

EF15LP02/EF15LP03/EF15LP13

## LÍNGUA PORTUGUESA

FAÇA A LEITURA COMPARTILHADA COM A PROFESSORA:

### PAPAI NOEL ESTEVE AQUI

TAMPINHA ERA UMA MENINA MUITO ALEGRE E CURIOSA. ELA ADORAVA O NATAL, PORQUE A CASA FICAVA CHEIA DE CHEIROS GOSTOSOS, LUZES BRILHANTES E MUITA ANIMAÇÃO.

UM DIA, ELA PERCEBEU QUE, NO ORFANATO AO LADO DE SUA CASA, HAVIA CRIANÇAS QUE TALVEZ NÃO GANHASSEM PRESENTES. ISSO DEIXOU TAMPINHA PREOCUPADA E COM VONTADE DE AJUDAR.

ENTÃO ELA TEVE UMA IDEIA MUITO BONITA: PEGOU SEUS BRINQUEDOS USADOS, ARRUMOU TODOS COM CARINHO E, DURANTE A NOITE, DEIXOU ESCONDIDO NO ORFANATO PARA AS CRIANÇAS ENCONTRAREM.

NA MANHÃ SEGUINTE, AS CRIANÇAS FICARAM MUITO FELIZES! ELAS PENSARAM QUE O PAPAI NOEL TINHA PASSADO POR LÁ. A ALEGRIA FOI TÃO GRANDE QUE ATÉ APARECERAM REPÓRTERES PARA VER O QUE TINHA ACONTECIDO.

TAMPINHA FICOU FELIZ EM SEGREDO, PORQUE SABIA QUE TINHA LEVADO AMOR E ALEGRIA PARA QUEM PRECISAVA. A HISTÓRIA NOS MOSTRA COMO SER GENEROSO PODE DEIXAR O MUNDO MAIS BONITO.

TEXTO ADAPTADO DO LIVRO PAPAI NOEL ESTEVE AQUI DE LAÍS CARR RIBEIRO



1. QUEM É A PERSONAGEM PRINCIPAL DA HISTÓRIA? \_\_\_\_\_

2. O QUE TAMPINHA PERCEBEU SOBRE AS CRIANÇAS DO ORFANATO?  
\_\_\_\_\_

3. O QUE ELA DECIDIU FAZER PARA AJUDAR?  
\_\_\_\_\_

4. POR QUE AS CRIANÇAS FICARAM FELIZES NA MANHÃ SEGUINTE?  
\_\_\_\_\_

5. COMO TAMPINHA SE SENTIU NO FINAL DA HISTÓRIA?

6. QUAL É A MENSAGEM PRINCIPAL DO TEXTO?

7. QUANTOS PARÁGRAFOS HÁ NO TEXTO? \_\_\_\_\_

8. SOBRE O QUE FALA O 1º PARÁGRAFO?

9. O QUE ACONTECE NO 2º PARÁGRAFO?



10. QUAL AÇÃO IMPORTANTE APARECE NO 3º PARÁGRAFO?

11. O 4º PARÁGRAFO MOSTRA O QUÊ?

12. QUAL PARÁGRAFO MOSTRA O DESFECHO DO TEXTO? \_\_\_\_\_

13. TRANSFORME O DISCURSO INDIRETO PARA O DIRETO. ATENÇÃO AO TRAVESSÃO!

NO DISCURSO DIRETO A PESSOA FALA DIRETAMENTE A FRASE, NÃO DEIXANDO QUE FALEM POR ELA.



• AS CRIANÇAS DISSERAM QUE ESTAVAM MUITO FELIZES.

AS CRIANÇAS DISSERAM: “ \_\_\_\_\_ ”

• AS CRIANÇAS AFIRMARAM QUE O PAPAÍ NOEL TINHA PASSADO LÁ.

AS CRIANÇAS AFIRMARAM: “ \_\_\_\_\_ ”

• TAMPINHA PENSOU QUE QUERIA AJUDAR AS CRIANÇAS DO ORFANATO.

TAMPINHA PENSOU: “ \_\_\_\_\_ ”



UNIDADE ESCOLAR:

PROFESSOR(A)

ANO DE ESCOLARIDADE  
2º ANO

DATA

NOME:

HOJE É?

SEGUNDA  TERÇA  QUARTA  QUINTA  SEXTA

CÓDIGO BNCC

EF02MA05.RJ/EF02MA22

# 123 MATEMÁTICA 123

## 1. CONTE E REGISTRE:



	<input type="text"/>		<input type="text"/>		<input type="text"/>		<input type="text"/>		<input type="text"/>
	<input type="text"/>		<input type="text"/>		<input type="text"/>		<input type="text"/>		<input type="text"/>





UNIDADE ESCOLAR:

PROFESSOR(A)  ANO DE ESCOLARIDADE  DATA

2º ANO

NOME:

HOJE É?

SEGUNDA  TERÇA  QUARTA  QUINTA  SEXTA

CÓDIGO BNCC

EF15LP04/EF02LP01.RJ/EF15LP13

## ABC LÍNGUA PORTUGUESA

### 1. COMPLETE A CRUZADINHA NATALINA:



1. HOMEM GENTIL QUE ENTREGA PRESENTES PARA AS CRIANÇAS NO NATAL, USANDO UM TERNO VERMELHO.

2. CÍRCULO FEITO DE FOLHAS OU FLORES, GERALMENTE PENDURADO NAS PORTAS DURANTE O NATAL.

3. OBJETO QUE EMITE SOM E É TOCADO, TRADICIONALMENTE, DURANTE AS FESTAS DE NATAL.

4. PLANTA COM FOLHAS VERDES BRILHANTES E FRUTOS VERMELHOS, COMUMENTE USADA NA DECORAÇÃO DE NATAL.

5. ANIMAL COM CHIFRES QUE AJUDA O PAPAÍ NOEL A PUXAR SEU TRENÓ DURANTE O NATAL.

6. PEQUENA CRIATURA MÁGICA QUE AJUDA O PAPAÍ NOEL A FABRICAR BRINQUEDOS NO POLO NORTE.

7. MEIO DE TRANSPORTE USADO PELO PAPAÍ NOEL PARA ENTREGAR PRESENTES DURANTE A NOITE DE NATAL.

8. ESPAÇO ESTREITO POR ONDE SE DIZ QUE O PAPAÍ NOEL DESCE PARA ENTREGAR PRESENTES.

9. OBJETO QUE AS CRIANÇAS PENDURAM PERTO DA LAREIRA, PARA SER PREENCHIDO COM PRESENTES PELO PAPAÍ NOEL.

10. OBJETO BRILHANTE NO CÉU QUE, SEGUNDO A TRADIÇÃO, INDICOU O CAMINHO PARA O NASCIMENTO DE JESUS.

2. ENCONTRE NO CAÇA-PALAVRAS AS PALAVRAS EM DESTAQUE.

- ❖ PINHEIRINHO
- ❖ NATAL
- ❖ ESTRELA
- ❖ PAPAÍ NOEL
- ❖ PRESÉPIO
- ❖ SINO
- ❖ SAPATINHO
- ❖ PRESENTE
- ❖ ANJO
- ❖ FAMÍLIA
- ❖ NICOLAU
- ❖ BOLINHAS



A	D	F	C	V	B	E	T	A	N	I	C	O	L	A	U	U	J	I	O
E	R	B	A	S	R	T	G	O	P	L	T	G	R	O	L	P	T	E	C
Q	A	O	P	I	N	H	E	I	R	I	N	H	O	A	E	D	C	V	G
S	C	L	T	G	H	U	J	I	O	P	L	F	R	V	B	N	M	A	C
E	N	I	E	P	R	F	G	H	N	M	O	L	P	E	D	C	A	Q	U
D	A	N	D	A	U	A	S	D	E	R	F	E	S	T	R	E	L	A	O
A	T	H	C	P	J	A	S	D	F	C	V	R	T	E	D	C	N	H	U
S	A	A	V	A	O	A	S	D	F	R	T	V	B	U	O	P	E	R	U
D	L	S	F	I	L	E	P	R	E	S	E	P	I	O	A	R	D	F	J
E	D	T	R	N	P	D	A	F	G	T	H	U	J	O	O	E	C	S	N
R	F	G	T	O	L	C	S	E	D	F	F	E	D	F	L	S	V	I	M
F	R	H	U	E	M	F	D	T	G	B	A	T	G	I	P	E	F	N	L
H	E	U	B	L	N	T	C	A	S	C	M	O	T	P	I	N	R	O	O
U	Z	J	N	A	A	G	T	I	J	O	I	E	D	F	J	T	Q	O	P
S	A	P	A	T	I	N	H	O	R	F	L	Q	U	E	M	E	A	L	S
U	E	D	F	T	G	H	U	I	M	O	I	T	G	U	N	I	S	P	E
J	E	D	R	F	T	U	J	I	O	S	A	U	J	I	H	J	Z	I	D
O	A	S	A	N	J	O	R	F	T	H	N	M	O	P	T	O	V	H	F



UNIDADE ESCOLAR:

PROFESSOR(A)

ANO DE ESCOLARIDADE

2º ANO

DATA

NOME:

HOJE É?

SEGUNDA

TERÇA

QUARTA

QUINTA

SEXTA

CÓDIGO BNCC

EF02MA07/EF02MA08


## 123 MATEMÁTICA 123

### 1. LEIA A RECEITA:

#### FAROFA DE NATAL

##### INGREDIENTES:

- 200 GRAMAS DE FARINHA DE MILHO FLOCADA
- 100 GRAMAS DE BACON PICADO EM CUBOS
- 1/2 CEBOLA PICADA EM CUBOS
- 4 DENTES DE ALHO PICADOS
- 2 COLHERES DE SOPA DE PIMENTÃO VERMELHO PICADO
- 2 COLHERES DE SOPA DE PIMENTÃO AMARELO PICADO
- 1 COLHER DE SOPA DE MANTEIGA
- 1 TOMATE PICADO SEM SEMENTES
- SAL E PIMENTA-DO-REINO A GOSTO
- 1/2 XÍCARA DE CHÁ DE AZEITONAS PICADAS
- 1 LATA DE MILHO E ERVILHA (OPCIONAL) (170 GRAMAS)
- 1/2 CENOURA RALADA
- 1/2 XÍCARA DE CHÁ DE UVAS-PASSAS PRETAS (OPCIONAL)
- CHEIRO-VERDE PICADO A GOSTO
- 100 GRAMAS DE NOZES PICADAS



##### MODO DE PREPARO

- ✓ REÚNA TODOS OS INGREDIENTES DA FAROFA DE NATAL;
- ✓ EM UMA FRIGIDEIRA, FRITE O BACON ATÉ FICAR DOURADINHO;
- ✓ ADICIONE A CEBOLA, O ALHO E DEIXE REFOGAR ATÉ DOURAREM;
- ✓ ACRESCENTE OS PIMENTÕES, MEXA E DEIXE REFOGAR MAIS UM POUCO;
- ✓ COLOQUE A MANTEIGA E MISTURE ATÉ ELA DERRETER POR COMPLETO;
- ✓ JUNTE O TOMATE E A FARINHA DE MILHO GRADUALMENTE. MISTURE E CONTROLE A QUANTIDADE DE FARINHA PARA QUE A FAROFA NÃO FIQUE MUITO SECA;
- ✓ TEMPERE COM SAL E PIMENTA-DO-REINO;
- ✓ ADICIONE AS AZEITONAS, O MILHO, A ERVILHA, A UVA-PASSA, AS CENOURAS, MISTURE BEM E DESLIGUE O FOGO;
- ✓ FINALIZE COM O CHEIRO-VERDE E AS NOZES. MISTURE TUDO;
- ✓ AGORA É SÓ SERVIR COM ARROZ E CARNES. **BOM APETITE!**

2. A RECEITA USA 200G DE FARINHA DE MILHO. QUANTO É O DOBRO DE 200G?

3. A RECEITA USA 100G DE BACON. SE VOCÊ QUISE FAZER O DOBRO, QUANTOS GRAMAS DE BACON SERÃO NECESSÁRIOS?

4. A RECEITA USA 4 DENTES DE ALHO. SE VOCÊ QUISE FAZER 3 RECEITAS, QUANTOS DENTES DE ALHO SERÃO USADOS AO TODO?

5. A RECEITA USA 2 COLHERES DE PIMENTÃO VERMELHO. FAÇA O TRIPLO:  $2 \times 3 = ?$  QUANTAS COLHERES SERÃO UTILIZADAS?

6. A RECEITA TEM:

- 2 COLHERES DE PIMENTÃO VERMELHO
- 2 COLHERES DE PIMENTÃO AMARELO

SE VOCÊ DUPLICAR A RECEITA, QUANTAS COLHERES DE CADA PIMENTÃO VAI PRECISAR?

7. SE VOCÊ PREPARAR 2 RECEITAS COMPLETAS, CALCULE:

A) FARINHA:  $200G \times 2 = \underline{\hspace{2cm}}$  G

B) BACON:  $100G \times 2 = \underline{\hspace{2cm}}$  G

C) NOZES:  $100G \times 2 = \underline{\hspace{2cm}}$  G

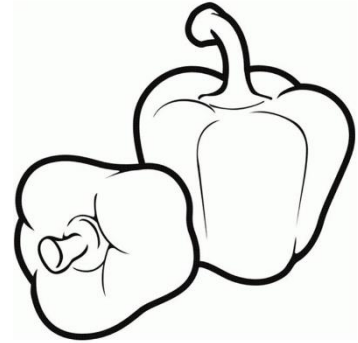
8. PARA UMA FESTA, VOCÊ PRECISA DE 3 RECEITAS. QUANTOS INGREDIENTES TERÁ NO TOTAL?

- FARINHA:  $200G \times 3 = \underline{\hspace{2cm}}$  G
  - BACON:  $100G \times 3 = \underline{\hspace{2cm}}$  G
  - ALHO:  $4 \text{ DENTES} \times 3 = \underline{\hspace{2cm}}$  DENTES

9. A RECEITA USA 100G DE NOZES. UMA CRIANÇA QUER FAZER 2 RECEITAS, PORQUE A FAMÍLIA É GRANDE. QUANTOS GRAMAS DE NOZES SERÃO USADOS?

10. CADA RECEITA USA:

- 2 COLHERES DE PIMENTÃO VERMELHO
- 2 COLHERES DE PIMENTÃO AMARELO



QUANTAS COLHERES VOCÊ USA NO TOTAL, SE FIZER:

A) 2 RECEITAS? \_\_\_\_\_

B) 3 RECEITAS \_\_\_\_\_

11. A RECEITA USA 1 TOMATE PICADO. SE VOCÊ FIZER 3 RECEITAS, QUANTOS TOMATES SERÃO NECESSÁRIOS?

➤ 1 TOMATE X 3 = \_\_\_\_\_

12. A CEIA TERÁ MAIS CONVIDADOS. FAÇA O DOBRO DA RECEITA:

- QUANTOS DENTES DE ALHO SERÃO USADOS? \_\_\_\_\_
- QUANTAS COLHERES DE MANTEIGA NO TOTAL? \_\_\_\_\_
- QUANTOS TOMATES? \_\_\_\_\_

13. A RECEITA USA 100G DE BACON E 100G DE NOZES. SE VOCÊ PREPARAR 3 RECEITAS, QUANTOS GRAMAS DE CADA INGREDIENTE VOCÊ TERÁ?

- 100G DE BACON X 3 = \_\_\_\_\_
- 100G DE NOZES X 3 = \_\_\_\_\_

14. ESCREVA OS INGREDIENTES ABAIXO DOBRADOS:

- 200G DE FARINHA → \_\_\_\_\_
- 100G DE BACON → \_\_\_\_\_
- 1 TOMATE → \_\_\_\_\_
- 4 DENTES DE ALHO → \_\_\_\_\_





UNIDADE ESCOLAR:

PROFESSOR(A)

ANO DE ESCOLARIDADE

DATA

2º ANO

NOME:

HOJE É?

SEGUNDA

TERÇA

QUARTA

QUINTA

SEXTA

CÓDIGO BNCC

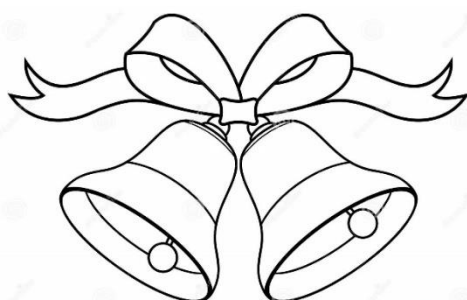
EF15LP13/EF15LP05

## .....Produção de texto – Escrita Individual.....

Título: Papai Noel esteve aqui

Depois da leitura do texto "Papai Noel Esteve Aqui", imagine que, assim como na história, o Papai Noel também fez uma visita especial à sua casa. Escreva um texto contando como foi essa visita surpresa. No seu texto, responda as perguntas abaixo transformando tudo em narrativa:

1. Quando Papai Noel chegou? (De madrugada, durante a ceia, no dia seguinte...)
2. O que ele trouxe? (Pode ser presente material ou algo simbólico, como alegria, coragem, amizade...)
3. O que ele mexeu, arrumou ou deixou na sua casa, assim como acontece na história?
4. Como você descobriu que ele tinha passado por lá?
5. Como você se sentiu ao perceber essa visita?
6. O que essa visita significou para você ou para sua família?



Lined writing area for a message.

Lined writing area for a message.

*Feliz*

*Natal!*

