



PREFEITURA MUNICIPAL
BOM JESUS
DO ITABAPOANA



SECRETARIA
MUNICIPAL DE
EDUCAÇÃO

Atividades Orientadoras

2º ANO
Ensino Fundamental 1





UNIDADE ESCOLAR:

PROFESSOR(A) ANO DE ESCOLARIDADE DATA
2º ANO

NOME:

HOJE É?

SEGUNDA TERÇA QUARTA QUINTA SEXTA

CÓDIGO BNCC

EF15LP06/EF02LP09

LÍNGUA PORTUGUESA

1. PONTUE O TEXTO CORRETAMENTE USANDO (.//!/?/-)

O DIA DOS PROFESSORES

ERA UM DIA ALEGRE NA ESCOLA JARDIM AZUL. AS CRIANÇAS ESTAVAM PREPARANDO UMA SURPRESA PARA A PROFESSORA ANA ELAS FIZERAM DESENHOS, BILHETES E UM GRANDE CARTAZ COLORIDO

SERÁ QUE A PROFESSORA VAI GOSTAR – PERGUNTOU PEDRO.

VAI SIM RESPONDEU JÚLIA ANIMADA

EU ESCREVI UMA CARTA BEM BONITA – DISSE LUANA.

ENTÃO VAMOS ESCONDER TUDO E ESPERAR ELA CHEGAR – FALOU LUCAS.

QUANDO A PROFESSORA ENTROU NA SALA, TODOS FICARAM EM SILÊNCIO DE REPENTE, GRITARAM JUNTOS.

SURPRESA PROFESSORA

A PROFESSORA LEVOU UM SUSTO E DEPOIS COMEÇOU A SORRIR

QUE LINDO O QUE É ISSO CRIANÇAS – PERGUNTOU CURIOSA.

É O SEU DIA PROFESSORA – RESPONDERAM TODOS.

ELA FICOU MUITO EMOCIONADA E ABRAÇOU A TURMA.

VOCÊS SÃO MUITO ESPECIAIS – DISSE A PROFESSORA.

FOI UM DIA CHEIO DE ALEGRIA E CARINHO NA ESCOLA JARDIM AZUL



2. SINALIZE, CORRETAMENTE, AS FRASES E COPIE-AS.

A) QUE DIA LINDO (.) (!) (?)

B) QUAL É SEU NOME (.) (!) (?)

C) HOJE, VOU DORMIR CEDO (.) (!) (?)

D) NÃO FAÇAM BARULHO (.) (!) (?)

E) O CACHORRO CORRE NO QUINTAL (.) (!) (?)

F) VOCÊ VAI À ESCOLA HOJE (.) (!) (?)

G) QUE BOLA BONITA (.) (!) (?)

H) A MENINA DESENHA UMA FLOR (.) (!) (?)

3. RESPONDA ÀS PERGUNTAS DE DUAS FORMAS, USANDO PONTO FINAL E PONTO DE EXCLAMAÇÃO.

A) O QUE VOCÊ GOSTA DE COMER?

B) QUAL É SUA BRINCADEIRA PREFERIDA?

C) QUANTOS ANOS VOCÊ TEM?

D) QUAL É SEU FILME FAVORITO?



UNIDADE ESCOLAR:

PROFESSOR(A)

ANO DE ESCOLARIDADE
2º ANO

DATA

NOME:

HOJE É?

SEGUNDA TERÇA QUARTA QUINTA SEXTA

CÓDIGO BNCC

123 MATEMÁTICA 123

SITUAÇÕES-PROBLEMAS:

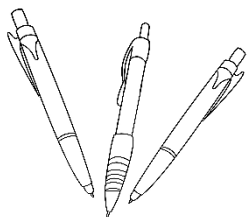
Divisão e Multiplicação

1. MARIA TEM 48 LÁPIS E QUER DIVIDIR IGUALMENTE ENTRE 6 AMIGOS. QUANTOS LÁPIS CADA UM RECEBERÁ?




R.: _____

2. JOÃO COMPROU 7 CAIXAS DE CANETA, COM 6 CANETAS EM CADA CAIXA. QUANTAS CANETAS ELE TEM AO TODO?




R.: _____

3. UMA ESCOLA TEM 50 ALUNOS NA TURMA DO 2º ANO, QUE SERÃO ORGANIZADOS EM 5 TURMAS COM A MESMA QUANTIDADE DE ALUNOS. QUANTOS ALUNOS HAVERÁ EM CADA TURMA?




R.: _____

4. TIAGO TINHA 35 BALAS E DECIDIU DIVIDIR COM SEUS 5 AMIGOS. QUANTAS BALAS CADA UM RECEBEU?



R.: _____

5. UMA FAZENDA POSSUI 8 CURRAIS. EM CADA CURRAU, 12 PORCOS. QUANTOS PORCOS HÁ NA FAZENDA TODA?




R.: _____

6. JÚLIA COMPROU 40 FIGURINHAS E QUER DIVIDIR, IGUALMENTE, ENTRE SEUS 4 AMIGOS. QUANTAS FIGURINHAS CADA AMIGO RECEBERÁ?



R.: _____

7. UMA CAMINHONETE TRANSPORTA 45 CAIXAS, E CADA CAIXA CONTÉM 5 PRODUTOS. QUANTOS PRODUTOS SÃO TRANSPORTADOS AO TODO?



R.: _____



UNIDADE ESCOLAR:

PROFESSOR(A)

ANO DE ESCOLARIDADE

2º ANO

DATA

NOME:

HOJE É?

SEGUNDA

TERÇA

QUARTA

QUINTA

SEXTA

CÓDIGO BNCC

EF15LP03/EF02LP08

LÍNGUA PORTUGUESA

1. ESCREVA O TÍTULO (NOME) DA RECEITA ABAIXO:

INGREDIENTES:

- 3 OVOS
- 2 XÍCARAS DE FARINHA DE TRIGO
- 1 XÍCARA DE AÇÚCAR
- 1 XÍCARA DE LEITE
- 1 COLHER DE FERMENTO
- 2 COLHERES DE CHOCOLATE EM PÓ
- MUITO AMOR E CARINHO



MODO DE PREPARO:

1. QUEBRE OS OVOS E MISTURE COM O AÇÚCAR.
2. ACRESCENTE A FARINHA, O LEITE E O CHOCOLATE.
3. MEXA BEM ATÉ FORMAR UMA MASSA.
4. COLOQUE O FERMENTO E MISTURE DEVAGAR.
5. LEVE AO FORNO PARA ASSAR.
6. DEPOIS DE PRONTO, DECORE COM CONFEITOS COLORIDOS.
7. SIRVA PARA A PROFESSORA COM UM SORRISO!

2. COMPLETE COM AS PALAVRAS CORRETAS:

A) O NOME DA RECEITA É _____.

B) A RECEITA FOI FEITA PARA A PROFESSORA _____.

C) O INGREDIENTE PRINCIPAL QUE FAZ O BOLO CRESCER É O _____.

D) O BOLO FOI FEITO COM MUITO _____ E _____.

3. MARQUE COM UM X A RESPOSTA CORRETA:

A) O QUE É UMA RECEITA?

- () UMA HISTÓRIA DE FAZ DE CONTA.
- () UM TEXTO QUE ENSINA COMO PREPARAR ALGO.
- () UMA MÚSICA.

B) ONDE O BOLO DEVE SER COLOCADO PARA ASSAR?

- () NA GELADEIRA.
- () NO FORNO.
- () NO ARMÁRIO.

C) O QUE AS CRIANÇAS USARAM PARA DECORAR O BOLO?

- () CONFEITOS COLORIDOS
- () FLORES.
- () BRINQUEDOS.

4. ESCREVA OS NÚMEROS NA ORDEM CERTA DO PREPARO:

- () LEVAR AO FORNO.
- () MISTURAR OS OVOS E O AÇÚCAR.
- () COLOCAR O FERMENTO.
- () DECORAR O BOLO.



5. RESPONDA COM SUAS PALAVRAS:

A) POR QUE AS CRIANÇAS FIZERAM ESSE BOLO?

B) COMO VOCÊ ACHA QUE A PROFESSORA SE SENTIU?

C) QUE NOME VOCÊ DARIA PARA UM BOLO FEITO POR VOCÊ?



UNIDADE ESCOLAR:

PROFESSOR(A) ANO DE ESCOLARIDADE DATA

NOME:

HOJE É?

SEGUNDA TERÇA QUARTA QUINTA SEXTA

CÓDIGO BNCC


EF02MA05/EF02MA06

123 MATEMÁTICA 123

SITUAÇÕES-PROBLEMAS:

Adição e Subtração

1. EM UM ESTÁDIO DE FUTEBOL, CABEM 550 PESSOAS. ENTRARAM APENAS 380. QUANTAS PESSOAS AINDA FALTAM PARA LOTAR O ESTÁDIO?



C	D	U

R.: _____

2. ROBERTO TEM 450 SELOS EM SUA COLEÇÃO. PAULO TEM 240 SELOS. QUANTOS SELOS ROBERTO TEM A MAIS QUE PAULO?



C	D	U

R.: _____

3. UM SORVETEIRO FEZ 163 PICOLÉS DE GOIABA, 290 DE LARANJA E 180 DE MANGA. VENDEU AO TODO 460 PICOLÉS. QUANTOS PICOLÉS NÃO FORAM VENDIDOS?



R.: _____

C	D	U

C	D	U

4. NUMA ESTANTE HAVIA 120 LIVROS. COLOCARAM MAIS 48 E DEPOIS RETIRARAM 23. QUANTOS LIVROS FICARAM?




C	D	U

C	D	U

R.: _____

5. PARA O ANIVERSÁRIO DE DIDI FORAM FEITOS 50 EMPADINHAS, 45 COXINHAS E 90 QUIBES. QUANTOS SALGADOS FORAM FEITOS?



C	D	U

R.: _____


6. UM FEIRANTE TINHA 138 MANGAS E 123 LARANJAS. VENDEU 114 FRUTAS. QUANTAS FRUTAS AINDA RESTAM?



C	D	U

R.: _____

7. CARLOS TEM 120 FIGURINHAS. ANDRÉ TEM 187. QUANTAS FIGURINHAS OS DOIS TÊM JUNTOS?



C	D	U

R.: _____

8. MARIANA COMPROU 2 DÚZIAS DE OVOS. QUANTOS OVOS ELA COMPROU? FEZ UM BOLO E GASTOU 8 OVOS. QUANTOS OVOS SOBRARAM?



C	D	U

R.: _____



UNIDADE ESCOLAR:

PROFESSOR(A)

ANO DE ESCOLARIDADE

2º ANO

DATA

NOME:

HOJE É?

SEGUNDA

TERÇA

QUARTA

QUINTA

SEXTA

CÓDIGO BNCC

EF12LP06/EF02LP19

PRODUÇÃO DE TEXTO

ESCREVA UMA RECEITA USANDO OS INGREDIENTES ABAIXO. VOCÊ PODE COLOCAR A QUANTIDADE QUE QUISER.

AMOR – CARINHO – COMPREENSÃO – PACIÊNCIA – RESPEITO – ABRAÇO

INGREDIENTES:

ILUSTRE:

MODO DE PREPARO – USE AS PALAVRAS:

MISTURE – BATA – LIQUIDIFICADOR – ACRESCENTE – LEVE – ASSAR – CORAÇÃO

QUAL NOME VOCÊ DARIA À SUA RECEITA?
