



PREFEITURA MUNICIPAL  
**BOM JESUS**  
DO ITABAPOANA



SECRETARIA  
MUNICIPAL DE  
**EDUCAÇÃO**

*Atividades Orientadoras*

**2º ANO**  
*Ensino Fundamental 1*





UNIDADE ESCOLAR: \_\_\_\_\_

PROFESSOR(A)  
\_\_\_\_\_

ANO DE ESCOLARIDADE  
2º ANO

DATA  
\_\_\_\_\_

NOME: \_\_\_\_\_

HOJE É?

SEGUNDA

TERÇA

QUARTA

QUINTA

SEXTA

CÓDIGO BNCC

EF15LP02/EF15LP03/EF02LP09/EF02LP07

## ABC LÍNGUA PORTUGUESA

1. LEIA O POEMA E RESPONDA:

### A BARRACA DA GISELE

GISELE É UMA MENINA  
QUE AMA TOMAR GEMADA  
TAMBÉM GOSTA DE GELEIA  
DE MORANGO NA TORRADA.

HOJE ELA RESOLVEU  
MONTAR UMA BARRAQUINHA  
E VENDER PARA VOCÊ  
LIMONADA GELADINHA.

GEMADA E TORRADA QUENTE  
TUDO QUE MAIS ADORA  
COMPRE LOGO ALGUMA COISA  
SENÃO TUDO ELA DEVORA.



GI BARBOSA

2. QUAL É O TÍTULO DO POEMA? \_\_\_\_\_

3. QUEM É A PERSONAGEM PRINCIPAL DO POEMA? \_\_\_\_\_

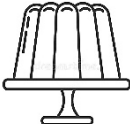
4. EM SUA BARRACA, GISELE VENDE...

( ) GEMADA, BOLO E COCADA.      ( ) TORRADA, LIMONADA E GEMADA.

5. COMPLETE O PARÁGRAFO DO POEMA COM AS PALAVRAS QUE FALTAM:

\_\_\_\_\_ É UMA MENINA  
 QUE GOSTA DE TOMAR \_\_\_\_\_  
 TAMBÉM GOSTA DE \_\_\_\_\_  
 DE MORANGO NA \_\_\_\_\_



6. REESCREVA AS FRASES SUBSTITUINDO AS FIGURAS PELOS NOMES DELAS.

A) MAMÃE FEZ  DE CEREJA.

---

B) GIOVANE GANHOU UM  DO PAPAI.

---

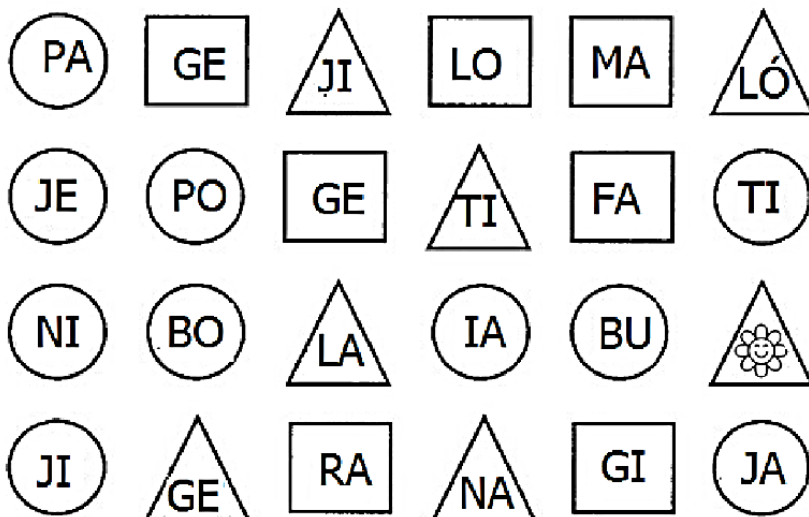
C) REGINA PEGOU  NA .

---

D) O DENTISTA DISSE QUE MINHA  ESTÁ MACHUCADA.

---

7. ENCONTRE PALAVRAS NO DIAGRAMA DAS FORMAS. USE UMA COR DIFERENTE PARA CADA PALAVRA ENCONTRADA E ESCREVA-AS:





UNIDADE ESCOLAR:

PROFESSOR(A)

ANO DE ESCOLARIDADE  
2º ANO

DATA

NOME:

HOJE É?

SEGUNDA TERÇA QUARTA QUINTA SEXTA

CÓDIGO BNCC

EF02MA02/EF02MA06/EF02MA11

# 123 MATEMÁTICA 123

1. COMPLETE O QUADRADO MÁGICO, DE MODO QUE A SOMA DÊ O NÚMERO EM DESTAQUE. (**HORIZONTAL E VERTICAL**)

|    |   |    |    |
|----|---|----|----|
| 4  | 2 | 9  | 15 |
|    | 5 |    | 20 |
| 3  | 1 |    | 6  |
| 14 | 8 | 19 |    |

|    |    |    |    |
|----|----|----|----|
|    |    | 2  | 16 |
|    | 4  | 1  | 10 |
| 8  |    |    | 20 |
| 20 | 12 | 14 |    |

|    |    |    |    |
|----|----|----|----|
|    | 5  |    | 11 |
| 9  |    |    | 20 |
|    | 5  | 1  | 14 |
| 18 | 14 | 13 |    |

|    |    |    |    |
|----|----|----|----|
| 3  |    | 5  | 16 |
|    |    | 7  | 13 |
| 8  |    |    | 16 |
| 12 | 16 | 17 |    |

|    |    |    |    |
|----|----|----|----|
|    | 8  | 2  | 13 |
| 2  |    |    | 15 |
|    | 5  |    | 17 |
| 15 | 19 | 11 |    |

|    |    |    |    |
|----|----|----|----|
|    |    | 3  | 15 |
| 6  | 1  |    | 11 |
| 5  |    |    | 18 |
| 15 | 13 | 16 |    |



UNIDADE ESCOLAR:

PROFESSOR(A)

ANO DE ESCOLARIDADE

2º ANO

DATA

NOME:

HOJE É?

CÓDIGO BNCC

SEGUNDA

TERÇA

QUARTA

QUINTA

SEXTA

EF15LP02/EF15LP03/EF02LP09/EF02LP07

## ABC LÍNGUA PORTUGUESA

1. LEIA O CONTO COM A PROFESSORA E RESPONDA:

### O JARDIM DE SOFIA

SOFIA ACORDOU CEDO. O SOL BRILHAVA E O CÉU ESTAVA MUITO AZUL.

— HOJE É UM DIA PERFEITO! — DISSE ELA, ANIMADA.

NO QUINTAL, SOFIA VIU MUITAS FLORES: ROSAS VERMELHAS, MARGARIDAS BRANCAS E GIRASSÓIS ENORMES.

— QUEM PLANTOU TUDO ISSO? — PERGUNTOU CURIOSA.

FOI SUA AVÓ QUEM RESPONDEU:

— FUI EU, MINHA QUERIDA. PLANTEI COM MUITO CARINHO!

SOFIA CORREU ATÉ AS FLORES. CHEIROU UMA ROSA. QUE PERFUME GOSTOSO!

— POSSO AJUDAR A CUIDAR DELAS, VOVÓ?

— CLARO QUE PODE! — RESPONDEU A AVÓ SORRINDO.

ENTÃO, TODOS OS DIAS, SOFIA REGAVA, TIRAVA AS FOLHAS SECAS E CONVERSAVA COM AS FLORES.

O JARDIM FICOU AINDA MAIS BONITO.



# ESTRUTURA DO CONTO

2. RESPONDA ÀS QUESTÕES DE ACORDO COM O CONTO QUE VOCÊ LEU.

A) PERSONAGENS: \_\_\_\_\_

B) ONDE ACONTECE A HISTÓRIA? \_\_\_\_\_

C) QUANDO? \_\_\_\_\_

D) NARRADOR: ( ) OBSERVADOR ( ) PERSONAGEM

**ENREDO** É A SEQUÊNCIA DE EVENTOS E AÇÕES QUE ACONTECEM NA HISTÓRIA.

3. COM A AJUDA DA PROFESSORA, ESCREVA O ENREDO DESSE CONTO:

\_\_\_\_\_  
\_\_\_\_\_  
\_\_\_\_\_

8. QUAL É O **DESFECHO** (CONCLUSÃO) DO CONTO?

\_\_\_\_\_  
\_\_\_\_\_  
\_\_\_\_\_

9. EMPREGUE CORRETAMENTE OS SINAIS DE PONTUAÇÃO (.) (!) (?).

A) O SOL BRILHAVA E O CÉU ESTAVA MUITO AZUL


B) QUEM PLANTOU TUDO ISSO

C) CLARO QUE PODE

D) ELA FOI ATÉ O QUINTAL

E) POSSO AJUDAR A CUIDAR DELAS, VOVÓ

F) HOJE É UM DIA PERFEITO



10. EMPREGUE CORRETAMENTE O USO DA VÍRGULA NOS TRECHOS ABAIXO:

NO QUINTAL HAVIA ROSAS VERMELHAS MARGARIDAS BRANCAS GIRASSÓIS ENORMES.

SOFIA REGAVA TIRAVA AS FOLHAS SECAS E CONVERSAVA COM AS FLORES.

— FUI EU MINHA QUERIDA PLANTEI COM MUITO CARINHO!



UNIDADE ESCOLAR:

PROFESSOR(A)  ANO DE ESCOLARIDADE  DATA

NOME:

HOJE É?

SEGUNDA  TERÇA  QUARTA  QUINTA  SEXTA

CÓDIGO BNCC

EF02MA17

123

## MATEMÁTICA

123

### MEDIDA DE CAPACIDADE

USADA PARA MEDIR A QUANTIDADE DE **LÍQUIDO** QUE CABE EM UM RECIPIENTE. PARA MEDIR A CAPACIDADE PODEMOS USAR JARRAS, COPOS, GARRAFAS.

1. OS PRODUTOS PODEM SER **LÍQUIDOS** E **SÓLIDOS**. LEIA AS PALAVRAS ABAIXO E ESCREVA **L** PARA **LÍQUIDOS** E **S** PARA **SÓLIDOS**.

REFRIGERANTE

VINHO

PETRÓLEO

ARROZ

CERVEJA

CAFÉ

GASOLINA

MESA

CADEIRA

MACARRÃO

CAMA

CACHAÇA

ÁGUA

SUCO

CARNE

LEITE

PEDRA

ÁLCOOL

AGORA QUE VOCÊ JÁ SABE O QUE É LÍQUIDO, SAIBA TAMBÉM QUE ELES SÃO MEDIDOS POR **LITRO**.



2. CIRCULE O QUE VOCÊ COMPRA POR LITRO.



**3. QUANTAS GARRAFAS PRECISAMOS PARA CONSEGUIR 6 LITROS?**



R.: \_\_\_\_\_

**4. MARIA COMPRA 2 LITROS DE LEITE POR DIA. QUANTOS LITROS DE LEITE ELA COMPRA EM UMA SEMANA?**

- ( ) 5 LITROS.
- ( ) 10 LITROS.
- ( ) 14 LITROS.
- ( ) 12 LITROS.

**5. TIA PAULA TOMA 4 GARRAFAS DE ÁGUA TODOS OS DIAS. CADA GARRAFA DE ÁGUA TEM 1 LITRO. QUANTOS LITROS DE ÁGUA A TIA PAULA TOMA EM 4 DIAS .**



R.: \_\_\_\_\_

**6. VAMOS FAZER COMPRAS?**



EU SOU A CAIXA DE LEITE. TENHO 1 LITRO!  
PARA COMPRAR 5 LITROS DE LEITE, QUANTAS CAIXAS VAMOS LEVAR?

R.: \_\_\_\_\_



EU SOU A CAIXINHA DE SUCO. TENHO 1 LITRO!  
PARA COMPRAR 10 LITROS, QUANTAS CAIXAS VAMOS LEVAR?

R.: \_\_\_\_\_



EU SOU A GARRAFA DE ÁGUA. TENHO 2 LITROS!  
COMPRANDO 4 GARRAFAS, QUANTOS LITROS VAMOS LEVAR?

R.: \_\_\_\_\_



UNIDADE ESCOLAR:

PROFESSOR(A)

ANO DE ESCOLARIDADE

2º ANO

DATA

NOME:

HOJE É?

SEGUNDA

TERÇA

QUARTA

QUINTA

SEXTA

CÓDIGO BNCC

EF02LP09/EF02LP07/EF15LP07

## Produção de Texto

- Com a ajuda da professora, pontue corretamente o texto abaixo usando os sinais:

(-) travessão, (,) vírgula, (.) ponto final,

(!) exclamação, (?) interrogação.

### O Jardim de Sofia

Sofia acordou cedo o sol brilhava e o céu estava muito azul

Hoje é um dia perfeito disse ela animada

No quintal Sofia viu muitas flores rosas vermelhas margaridas brancas e girassóis enormes

Quem plantou tudo isso perguntou curiosa

Foi sua avó quem respondeu

Fui eu minha querida plantei com muito carinho

Sofia correu até as flores cheirou uma rosa que perfume gostoso

Posses ajudar a cuidar delas avó

Claro que pode respondeu a avó sorrindo

Então todos os dias Sofia regava tirava as folhas secas e conversava com as flores

O jardim ficou ainda mais bonito

