



PREFEITURA MUNICIPAL
BOM JESUS
DO ITABAPOANA



SECRETARIA
MUNICIPAL DE
EDUCAÇÃO

Atividades Orientadoras

1º ANO
Ensino Fundamental 1





UNIDADE ESCOLAR:

PROFESSOR(A)

ANO DE ESCOLARIDADE

1º ANO

DATA

NOME:

HOJE É?

SEGUNDA

TERÇA

QUARTA

QUINTA

SEXTA

CÓDIGO BNCC

EF15LP02/EF01LP02/EF01LP06/EF15LP10



LÍNGUA PORTUGUESA

1. APRENDA E CANTE COM A PROFESSORA ESSA CANÇÃO DE VINÍCIUS DE MORAES.


O GATO

COM UM LINDO SALTO
LEVE E SEGURO
O GATO PASSA
DO CHÃO AO MURO
LOGO MUDANDO
DE OPINIÃO
PASSA DE NOVO
DO MURO AO CHÃO.

E PISA E PASSA
CUIDADOSO, DE MANSINHO
PEGA E CORRE, SILENCIOSO
ATRÁS DE UM POBRE PASSARINHO
E LOGO PARA
COMO ASSOMBRADO
DEPOIS DISPARA
PULA DE LADO
SE NUM NOVELO
FICA ENROSCADO
OURIÇA O PELO, MAL-HUMORADO
UM PREGUIÇOSO É O QUE ELE É
E GOSTA MUITO DE CAFUNÉ.

(...)

E QUANDO À NOITE VEM A FADIGA
TOMA SEU BANHO
PASSANDO A LÍNGUA PELA BARRIGA.



<https://www.lettras.mus.br/vinicius-de-moraes/87215/#radio:vinicius-de-moraes>

2. ENCONTRE AS PALAVRAS E COMPLETE O NOME DAS FIGURAS COM AS SÍLABAS FALTOSAS:

| | | | | | | | | |
|---|---|---|---|---|---|---|---|---|
| F | G | A | T | O | N | H | A | G |
| G | B | A | A | D | I | L | P | A |
| U | A | R | O | M | U | V | G | R |
| L | G | G | E | L | O | C | O | O |
| O | E | I | A | T | V | R | L | T |
| S | A | A | T | U | M | O | O | A |
| O | D | G | I | R | A | F | A | A |
| G | A | G | O | T | A | U | G | A |

GATO

GELO

GIRAFA

GOTA

GULOSO

GEADA

GOL

GAROTA



T O



R A F A



L O



T A



L O S O

3. ESCREVA O NOME DOS DESENHOS E PINTE UMA BOLINHA PARA CADA SÍLABA.



GATO



GAVETA



GIZ



GELO



GIRAFA



GEMA



4. COMPLETE COM AS VOGAIS:





UNIDADE ESCOLAR:

PROFESSOR(A)

ANO DE ESCOLARIDADE

1º ANO

DATA

NOME:

HOJE É?

SEGUNDA

TERÇA

QUARTA

QUINTA

SEXTA

CÓDIGO BNCC

EF01MA01/EF01MA04

123

MATEMÁTICA

123

1. LEIA O TEXTO COM A PROFESSORA E CIRCULE O NOME DOS NÚMEROS:

OS GATINHOS

ISABEL CRISTINA S. SOARES

UM GATINHO BEM FELIZ
SUBIU NA TORRE A BRINCAR
SUBIU OUTRO E MAIS OUTRO
E PUSERAM-SE A CONTAR!

SOBE UM, DOIS, TRÊS
QUATRO, CINCO, SEIS
SETE, OITO, NOVE
DEZ GATINHOS DE UMA VEZ!



QUANTAS DEZENAS DE GATINHOS HÁ NA
TORRE?

2. COMPLETE A SEQUÊNCIA NUMÉRICA E FORME O DESENHO:



QUAL DESENHO VOCÊ FORMOU?



UNIDADE ESCOLAR:

PROFESSOR(A)

ANO DE ESCOLARIDADE
1º ANO

DATA

NOME: EF15LP16/EF01LP02/EF01LP05/EF15LP10

HOJE É?

CÓDIGO BNCC

SEGUNDA

TERÇA

QUARTA

QUINTA

SEXTA



LÍNGUA PORTUGUESA


O CONTO

É UM TEXTO CURTO EM QUE UM NARRADOR CONTA UMA HISTÓRIA DESENVOLVIDA EM TORNO DE UM ENREDO - UMA SITUAÇÃO QUE DÁ ORIGEM AOS ACONTECIMENTOS DE UMA NARRATIVA.

1. CONHEÇA O CONTO DE ELISA TOYAMA QUE A PROFESSORA VAI LER. ACOMPANHE A LEITURA E PINTE AS PALAVRAS QUE A PROFESSORA DITAR.

QUE FESTA!

DA COZINHA DA DONA MARIA ACONTECEU UMA COISA DELICIOSA. QUEREM SABER?



O MILHO CHEGOU CORRENDO E A COLHER ADMIRADA PERGUNTOU:

– HEI, MEU FILHO! NÃO QUERO METER A COLHER ONDE NÃO SOU CHAMADA, MAS AONDE VOCÊ VAI COM TANTA PRESSA?

AO MESMO TEMPO QUE CORRIA, O MILHO RESPONDEA:

– VOU PARTICIPAR DE UMA FESTA JUNINA! VOU DIRETO PRA PANELA QUENTE DAR UNS PULINHOS DE ALEGRIA. VAI SER DIVERTIDO!

E OUTROS ASSANHADOS GRITARAM:

– ESPERE POR NÓS! TAMBÉM QUEREMOS IR!

ERAM O SAL, A MARGARINA E O QUEIJO.

POP! POP! DEPOIS DE ALGUNS MINUTOS, ESTAVA PRONTA A PIPOCA.

ELISA TOYAMA

2. UM CONTO TEM COMEÇO, MEIO E FIM. COMO ACONTECE O **COMEÇO** DA HISTÓRIA?

3. COMO ACONTECE O **FIM** DA HISTÓRIA?

4. UM CONTO TEM **NARRADOR**, ELE É QUEM CONTA A HISTÓRIA. A HISTÓRIA QUE ELE ESTÁ CONTANDO ACONTECEU COM ELE OU NÃO?

5. QUAIS SÃO OS PERSONAGENS DO CONTO?

6. ONDE ACONTECE A HISTÓRIA?

7. PARA QUAL FESTA O MILHO ESTAVA INDO? _____

8. TRANSCREVA DO TEXTO OS INGREDIENTES NECESSÁRIOS PARA FAZER UMA PIPOCA.

9. COMO FAZ UMA PIPOCA?

10. QUAL O BARULHO DO MILHO PULANDO NA PANELA?

11. COM OS COLEGAS E A PROFESSORA, CRIE OUTRO DESFECHO PARA A HISTÓRIA.





UNIDADE ESCOLAR:

PROFESSOR(A)

ANO DE ESCOLARIDADE
1º ANO

DATA

NOME:

HOJE É?

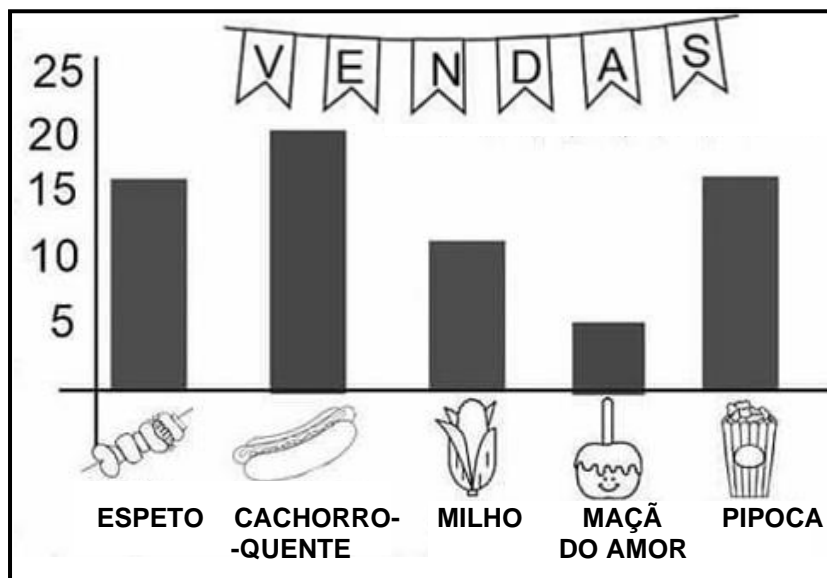
SEGUNDA TERÇA QUARTA QUINTA SEXTA

CÓDIGO BNCC

EF01MA06

123 MATEMÁTICA 123

1. O GRÁFICO ABAIXO SE REFERE A COMIDAS MAIS VENDIDAS NA FESTA JUNINA. OBSERVE:



2. QUAL FOI A COMIDA MAIS VENDIDA?

3. QUAL FOI A COMIDA MENOS VENDIDA?

4. HOUVE ALGUMA COMIDA COM A MESMA QUANTIDADE DE VENDAS? SE SIM, QUAL?

5. QUANTOS CACHORROS-QUENTES FORAM VENDIDOS A MAIS QUE MILHOS? _____

6. OBSERVE A IMAGEM ABAIXO COM A TABELA DE PREÇOS E DEPOIS RESPONDA:

A) JOSÉ COMPROU 3 MAÇÃS, 2 BOLOS E 1 MILHO. QUANTO JOSÉ GASTOU?

FESTA JUNINA

Preços:
 Pipoca: R\$2,00
 Bolo: R\$: 4,00
 Milho: R\$5,00
 Maçã: R\$3,00


B) A MÃE DE JOSÉ QUERIA COMPRAR 5 MILHOS, MAS SÓ TINHA UMA NOTA DE R\$ 20,00. QUANTO FALTARÁ PARA ELA CONSEGUIR COMPRAR? _____

7. RESOLVA OS PROBLEMINHAS ABAIXO:

CONTINHAS

A) NA FESTA JUNINA, VENDERAM 15 SACOS DE
PIPOCA ANTES DE COMEÇAR A QUADRILHA E
MAIS 14 SACOS ATÉ O FIM DA FESTA.
QUANTOS SACOS DE PIPOCA VENDERAM?

RESPOSTA: _____



| | |
|----------------------|----------------------|
| D | U |
| <input type="text"/> | <input type="text"/> |
| <input type="text"/> | <input type="text"/> |
| <hr/> | |
| <input type="text"/> | <input type="text"/> |

B) NA FESTA JUNINA, 48 CRIANÇAS DANÇARAM
QUADRILHA USANDO CHAPÉU. NO FINAL DA
FESTA, 17 CRIANÇAS PERDERAM SEUS CHAPÉUS.
QUANTAS CRIANÇAS AINDA FICARAM COM
CHAPÉUS?

RESPOSTA: _____



| | |
|----------------------|----------------------|
| D | U |
| <input type="text"/> | <input type="text"/> |
| <input type="text"/> | <input type="text"/> |
| <hr/> | |
| <input type="text"/> | <input type="text"/> |

C) NA FESTA JUNINA, A BARRACA DE MAÇÃ DO
AMOR COLOCOU 35 MAÇÃS NUMA BANDEJA E 20
MAÇÃS EM OUTRA. QUANTAS MAÇÃS A BARRACA
COLOCOU À VENDA?

RESPOSTA: _____



| | |
|----------------------|----------------------|
| D | U |
| <input type="text"/> | <input type="text"/> |
| <input type="text"/> | <input type="text"/> |
| <hr/> | |
| <input type="text"/> | <input type="text"/> |



UNIDADE ESCOLAR:

PROFESSOR(A)

ANO DE ESCOLARIDADE
1º ANO

DATA

NOME:

HOJE É?

SEGUNDA

TERÇA

QUARTA

QUINTA

SEXTA


CÓDIGO BNCC

EF15LP15/EF15LP10

ABC LÍNGUA PORTUGUESA


1. FICHA DE LEITURA:

- O GATO
- O GATO LEVE
- O GATO LEVE E SEGURO
- O GATO LEVE E SEGURO PASSA
- O GATO LEVE E SEGURO PASSA DO CHÃO
- O GATO LEVE E SEGURO PASSA DO CHÃO AO MURO.




2. AGORA É SUA VEZ DE CONTINUAR A FICHA DE LEITURA ABAIXO. EU COMEÇO!

O GALO





| | |
|-----------|---|
| GA | GATO GARRAFA GARFO GALINHA GALO |
| GE | GELO GENTE GELADO GEMA GELATINA |
| GI | GIRAFÁ GIZ GIRASSOL GIBI GIRAR |
| GO | GOL GOLFINHO GOLA GOTA GOIABA |
| GU | GUDE GUGA GUGU GUTO GULOSO |



| | |
|-----------|--|
| CA | CABELO CAVALO CACHORRO CARTA CARACOL |
| CE | CEBOLA CERCA CERCADO CÉU CEREJA |
| CI | CIRCO CINTO CIDADE CIMENTO CÍRCULO |
| CO | COPO CORPO CORAÇÃO COCADA CORUJA |
| CU | CUECA CURIOSO CUIDADO CUTIA CUBO |

